

知事記者会見

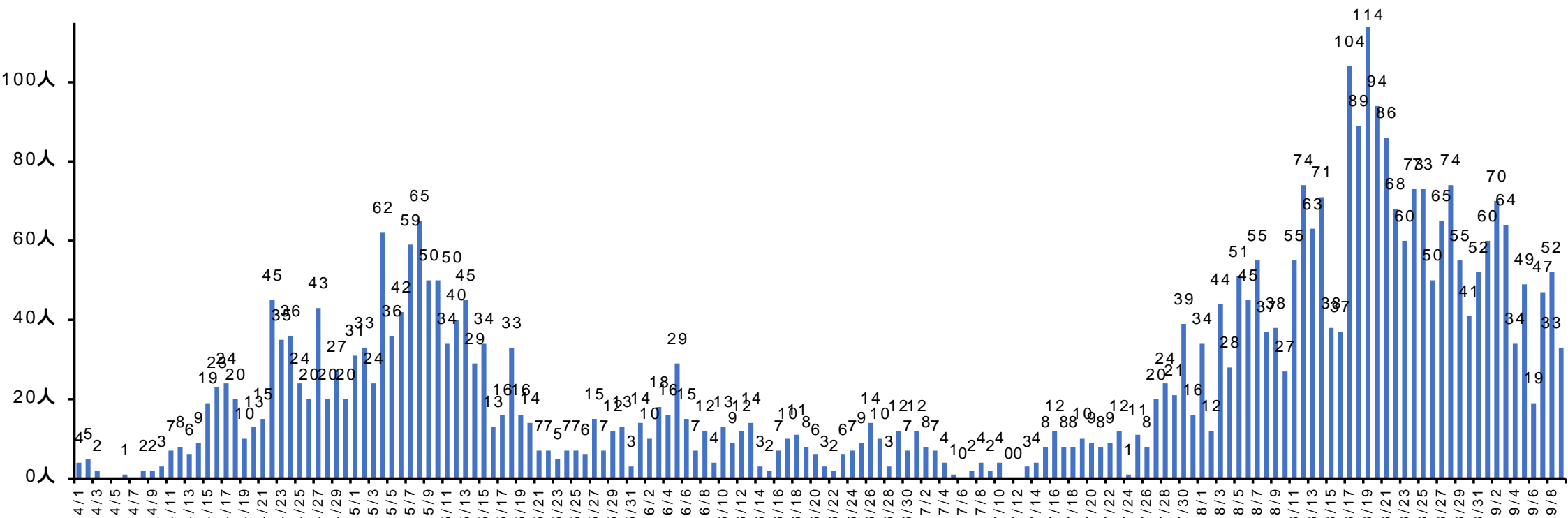
新型コロナウイルス感染症への対応について

令和3年9月9日

今回の会見のポイント

- 「まん延防止等重点措置」の適用は9月12日をもって終了
- 佐世保市の感染段階はステージ5を継続
長崎市及びその他市町はステージ4に引き下げ
- 県独自の「緊急事態宣言」は佐世保市のみ9月30日まで延長
長崎市及びその他市町は9月12日で解除し、時短要請や外出自粛要請も終了

新規感染者数推移



公表日		8/31	9/1	9/2	9/3	9/4	9/5	9/6	9/7	9/8	9/9
新規 感染者数	全数	52	60	70	64	34	49	19	47	52	33
	初発	18	14	24	16	9	15	2	15	17	-
	(うち県外)	6	5	5	5	2	6	0	4	2	-
	(うち飲食)	0	0	4	3	0	0	0	0	0	-
	(うち不明)	12	9	15	8	7	0	0	0	0	-
	(うち調査中)	0	0	0	0	0	9	2	11	15	-
1週間計		410	397	417	416	376	370	348	343	335	298

県内の感染状況等について

主要な指標の状況

9/9公表時点

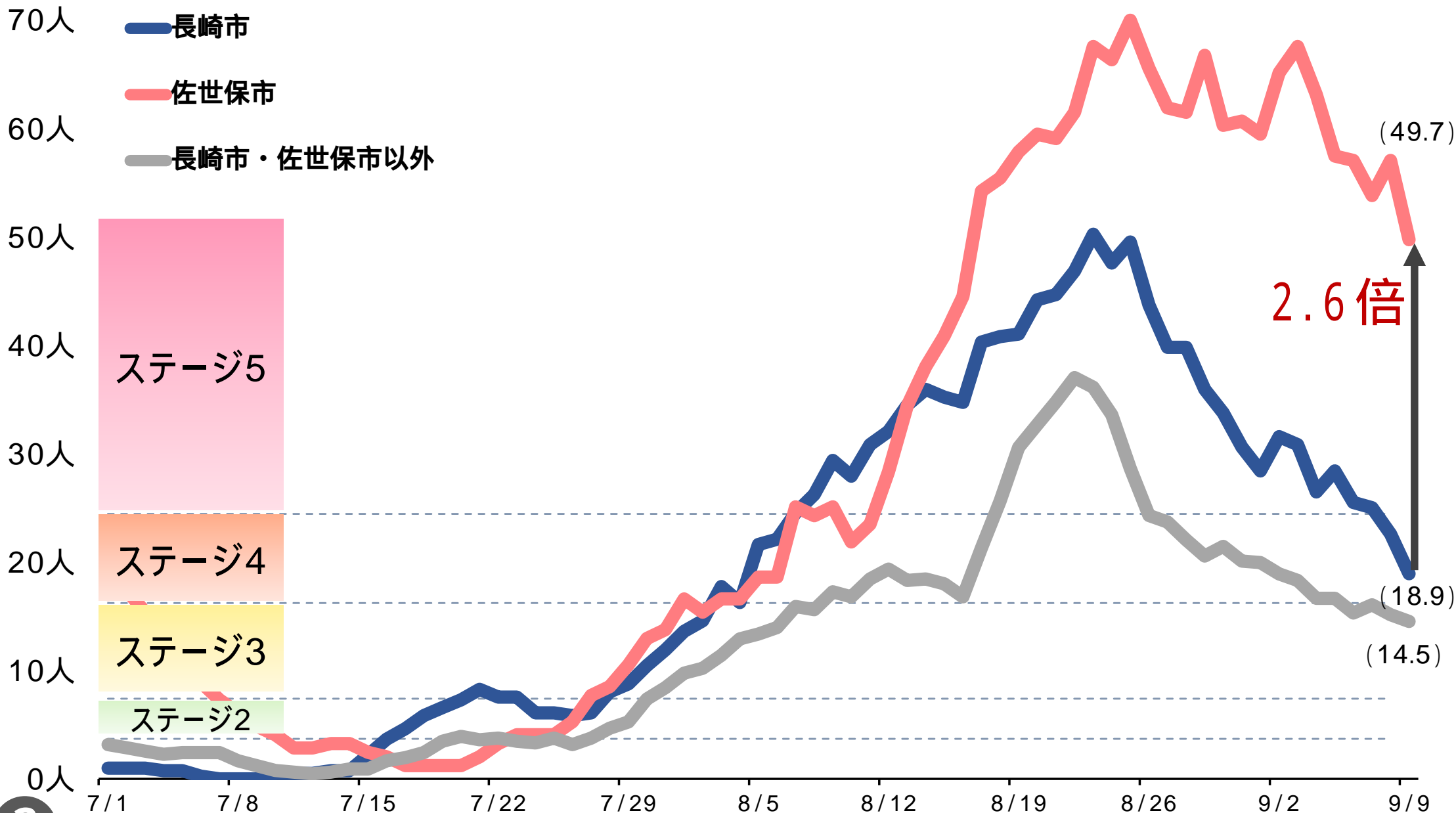
県全体	8/23	8/24	8/25	8/26	8/27	8/28	8/29	8/30	8/31	9/1	9/2	9/3	9/4	9/5	9/6	9/7	9/8	9/9
最大病床使用率 (緊急時対応病床使用率)	48.4% (38.9%)	50.0% (40.2%)	46.5% (37.4%)	44.9% (36.1%)	41.4% (33.3%)	42.5% (34.2%)	43.9% (35.3%)	44.9% (36.1%)	42.8% (34.4%)	39.5% (31.8%)	40.4% (32.5%)	39.5% (31.8%)	39.5% (31.8%)	39.0% (31.4%)	38.3% (30.8%)	36.0% (28.9%)	35.3% (28.4%)	33.2% (26.7%)
新規感染者数 (10万人/週)	60人 (46.3人)	73人 (44.0人)	73人 (42.8人)	50人 (38.0人)	65人 (35.8人)	74人 (34.9人)	55人 (33.9人)	41人 (32.5人)	52人 (30.9人)	60人 (29.9人)	70人 (31.4人)	64人 (31.3人)	34人 (31.3人)	49人 (27.9人)	19人 (26.2人)	47人 (25.8人)	52人 (25.2人)	33人 (22.5人)
療養者数(10万人/日) (入院+宿泊+自宅)	61.6人	60.3人	60.6人	59.7人	54.9人	54.7人	55.3人	52.3人	50.4人	47.9人	46.3人	45.7人	45.0人	44.9人	43.2人	41.8人	41.8人	39.6人
長崎市	8/23	8/24	8/25	8/26	8/27	8/28	8/29	8/30	8/31	9/1	9/2	9/3	9/4	9/5	9/6	9/7	9/8	9/9
最大病床使用率 (緊急時対応病床使用率)	54.4% (43.5%)	59.9% (47.8%)	53.1% (42.4%)	53.1% (42.4%)	46.9% (37.5%)	45.6% (36.4%)	46.9% (37.5%)	51.0% (40.8%)	49.7% (39.7%)	44.2% (35.3%)	42.2% (33.7%)	41.5% (33.2%)	40.8% (33.7%)	40.8% (32.6%)	42.2% (33.7%)	37.4% (29.9%)	32.0% (25.5%)	26.5% (21.2%)
新規感染者数 (10万人/週)	30人 (50.2人)	24人 (47.6人)	28人 (49.5人)	10人 (43.7人)	22人 (39.8人)	24人 (39.8人)	9人 (35.9人)	22人 (33.7人)	11人 (30.6人)	19人 (28.4人)	23人 (31.5人)	19人 (30.8人)	6人 (26.4人)	17人 (28.4人)	10人 (25.5人)	9人 (25.0人)	9人 (22.6人)	8人 (18.9人)
療養者数(10万人/日) (入院+宿泊+自宅)	65.5人	63.6人	64.3人	59.7人	54.6人	52.7人	51.7人	51.2人	48.0人	42.9人	42.9人	45.7人	40.5人	38.8人	39.1人	37.6人	34.9人	27.9人
佐世保市	8/23	8/24	8/25	8/26	8/27	8/28	8/29	8/30	8/31	9/1	9/2	9/3	9/4	9/5	9/6	9/7	9/8	9/9
最大病床使用率 (緊急時対応病床使用率)	78.5% (62.4%)	82.8% (65.8%)	74.2% (59.0%)	72.0% (57.3%)	68.8% (54.7%)	73.1% (58.1%)	75.3% (59.8%)	74.2% (59.0%)	64.5% (51.3%)	65.6% (52.1%)	79.6% (63.2%)	80.6% (64.1%)	75.3% (59.8%)	72.0% (57.3%)	68.8% (54.7%)	63.4% (50.4%)	68.8% (54.7%)	68.8% (54.7%)
新規感染者数 (10万人/週)	26人 (67.5人)	23人 (66.3人)	21人 (69.9人)	20人 (65.5人)	19人 (61.9人)	25人 (61.5人)	31人 (66.7人)	10人 (60.2人)	24人 (60.6人)	18人 (59.4人)	34人 (65.1人)	25人 (67.5人)	14人 (63.1人)	17人 (57.4人)	9人 (57.0人)	16人 (53.8人)	26人 (57.0人)	16人 (49.7人)
療養者数(10万人/日) (入院+宿泊+自宅)	93.0人	89.0人	91.0人	97.8人	94.2人	100.3人	110.4人	103.1人	97.0人	97.0人	91.0人	92.6人	91.0人	91.4人	86.1人	87.7人	92.6人	93.8人
長崎市・佐世保市以外	8/23	8/24	8/25	8/26	8/27	8/28	8/29	8/30	8/31	9/1	9/2	9/3	9/4	9/5	9/6	9/7	9/8	9/9
最大病床使用率 (緊急時対応病床使用率)	28.7% (23.4%)	26.1% (21.2%)	27.7% (22.5%)	25.0% (20.3%)	23.4% (19.0%)	25.0% (20.3%)	26.1% (21.2%)	25.5% (20.8%)	26.6% (21.6%)	22.9% (18.6%)	19.7% (16.0%)	17.6% (14.3%)	20.7% (16.9%)	21.3% (17.3%)	20.2% (16.5%)	21.3% (17.3%)	21.3% (17.3%)	20.7% (16.9%)
新規感染者数 (10万人/週)	3人 (36.1人)	26人 (33.6人)	24人 (28.6人)	20人 (24.3人)	24人 (23.7人)	25人 (22.0人)	15人 (20.5人)	9人 (21.4人)	17人 (20.1人)	23人 (19.9人)	13人 (18.9人)	20人 (18.3人)	14人 (16.6人)	15人 (16.6人)	0人 (15.3人)	22人 (16.0人)	17人 (15.1人)	9人 (14.5人)
療養者数(10万人/日) (入院+宿泊+自宅)	47.6人	47.6人	47.0人	45.5人	40.4人	39.1人	37.2人	34.2人	34.6人	32.7人	31.9人	30.7人	30.7人	31.5人	29.8人	27.4人	27.3人	26.8人

		国ステージ	国ステージ	県ステージ2	県ステージ3	県ステージ4	県ステージ5
病床使用率	病床全体	最大20%以上	最大50%以上	最大10%以上 (42床以上)	最大20%以上 (85床以上)	最大35%以上 (149床以上)	最大50%以上 (214床以上)
	重症者 用病床	最大20%以上	最大50%以上	最大10%以上 (3床以上)	最大20%以上 (7床以上)	最大35%以上 (13床以上)	最大50%以上 (19床以上)
新規感染者数 (10万人/週)		15人以上	25人以上	49人/週以上 (7人/日以上) (3.69人/10万人/週)	98人/週以上 (14人/日以上) (7.39人/10万人/週)	215人/週以上 (30人/日以上) (16.20人/10万人/週)	324人/週以上 (46人/日以上) (24.42人/10万人/週)
療養者数(10万人/日) (入院+宿泊+自宅)		20人以上	30人以上	76人/日以上 (5.7人/10万人/日)	155人/日以上 (11.7人/10万人/日)	339人/日以上 (25.5人/10万人/日)	510人/日以上 (38.4人/10万人/日)

新規感染者数の推移

長崎市・佐世保市・その他地域の比較

(10万人/週)



入院医療の状況について

9月9日公表時点の入院患者数と病床使用率(医療圏別)

医療圏	長崎	佐世保 県北	県央	県南	本土 計	五島	上五島	壱岐	対馬	合計
入院 患者数	39	64	30	7	140	2	-	-	-	142
最大 確保 病床数	147	93	74	28	342	23	17	21	25	428
病床 使用率	26.5%	68.8%	40.5%	25.0%	40.9%	8.7%	0%	0%	0%	33.2%

フェーズ	緊急時(レベル1)	—	2	2	2	2	—
------	-----------	---	---	---	---	---	---

入院患者：重症1名、中等症・軽症141名

宿泊施設療養者：76名

自宅療養者：299名

調整中：9名

回復者数：5,103名

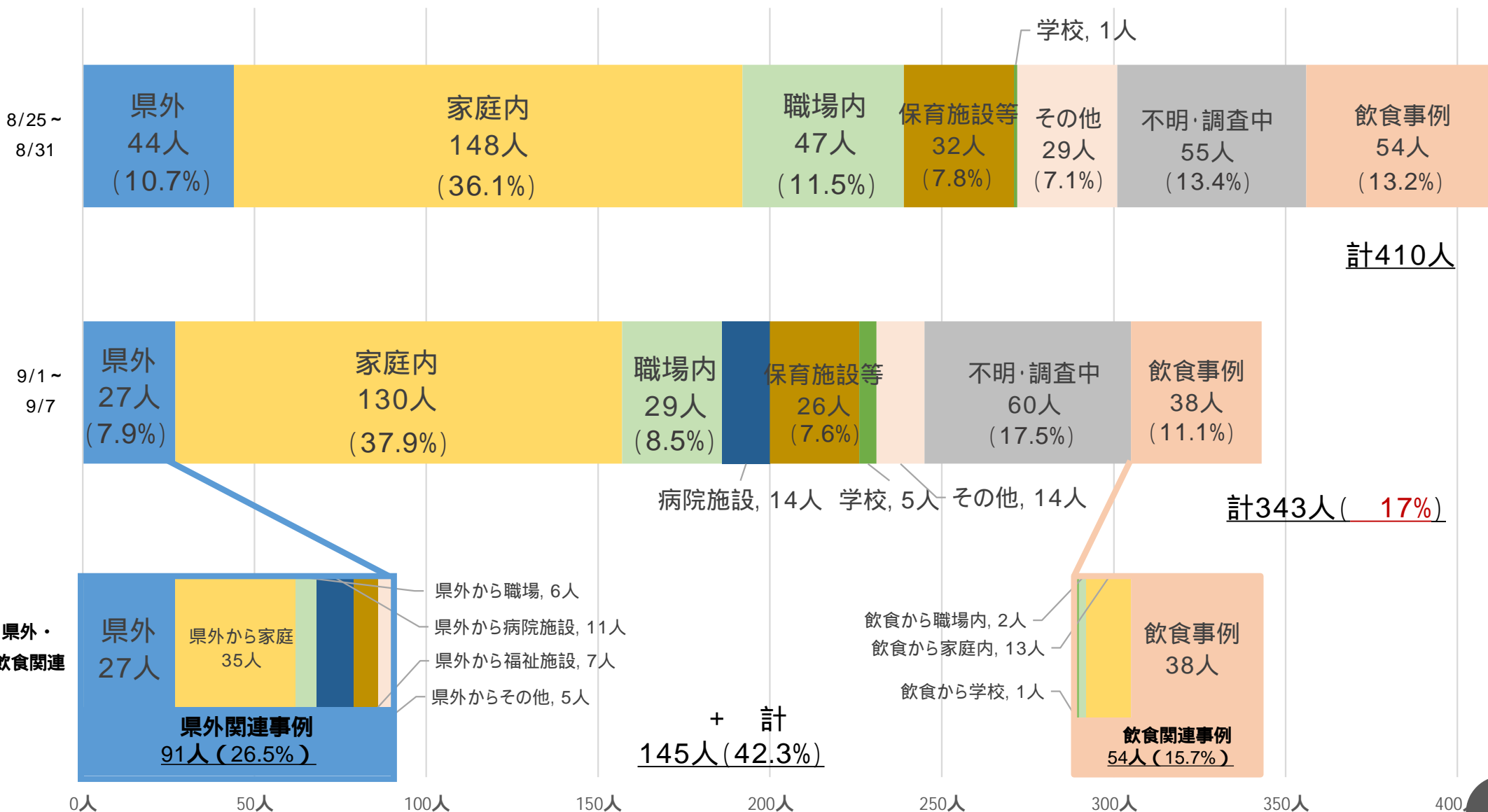
死亡者数：70名(80代以上が約7割)

市町別発生件数(7/1~9/9 公表分)

市町名	感染者数	発生割合	人口10万	人口10万/週	市町名	感染者数	発生割合	人口10万	人口10万/週
長崎市	854人	34.0%	207.2人	18.9人	雲仙市	31人	1.2%	74.2人	12.0人
佐世保市	765人	30.5%	309.3人	49.7人	南島原市	26人	1.0%	60.3人	11.6人
島原市	39人	1.6%	89.5人	—	長与町	81人	3.2%	194.7人	14.4人
諫早市	213人	8.5%	158.3人	27.5人	時津町	51人	2.0%	173.0人	6.8人
大村市	178人	7.1%	187.5人	17.9人	東彼杵町	10人	0.4%	128.2人	12.8人
平戸市	36人	1.4%	121.2人	30.3人	川棚町	30人	1.2%	221.5人	—
松浦市	32人	1.3%	146.1人	22.8人	波佐見町	12人	0.5%	82.8人	—
対馬市	13人	0.5%	44.2人	—	小値賀町	9人	0.4%	387.4人	—
壱岐市	13人	0.5%	50.9人	—	佐々町	21人	0.8%	151.7人	36.1人
五島市	52人	2.1%	148.6人	8.6人	新上五島町	6人	0.2%	33.2人	—
西海市	38人	1.5%	141.4人	7.4人	県全体	2,510人	-	189.1人	22.5人

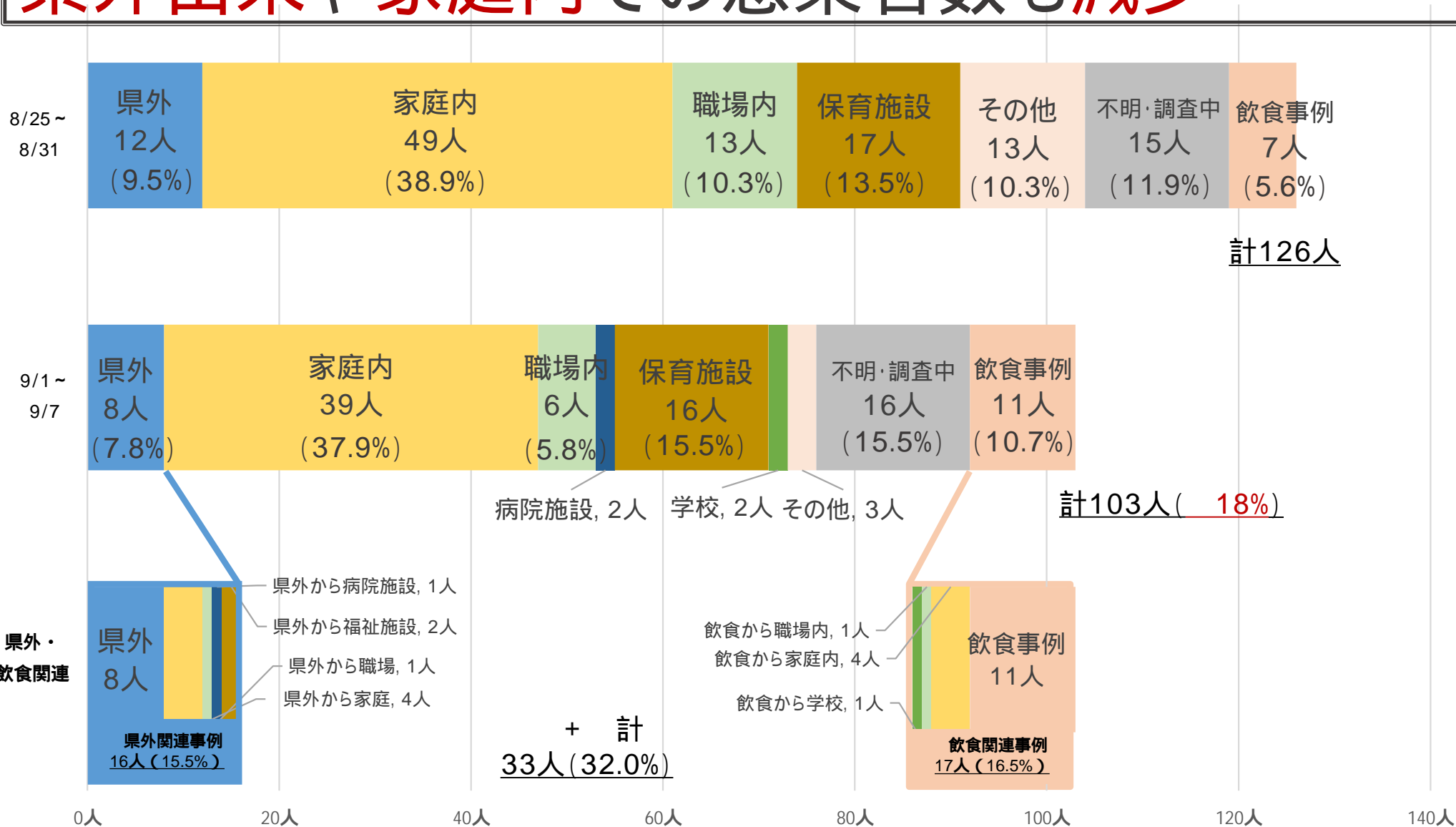
感染事例分析(県全体)

感染者数は減少傾向で推移(**17%**)



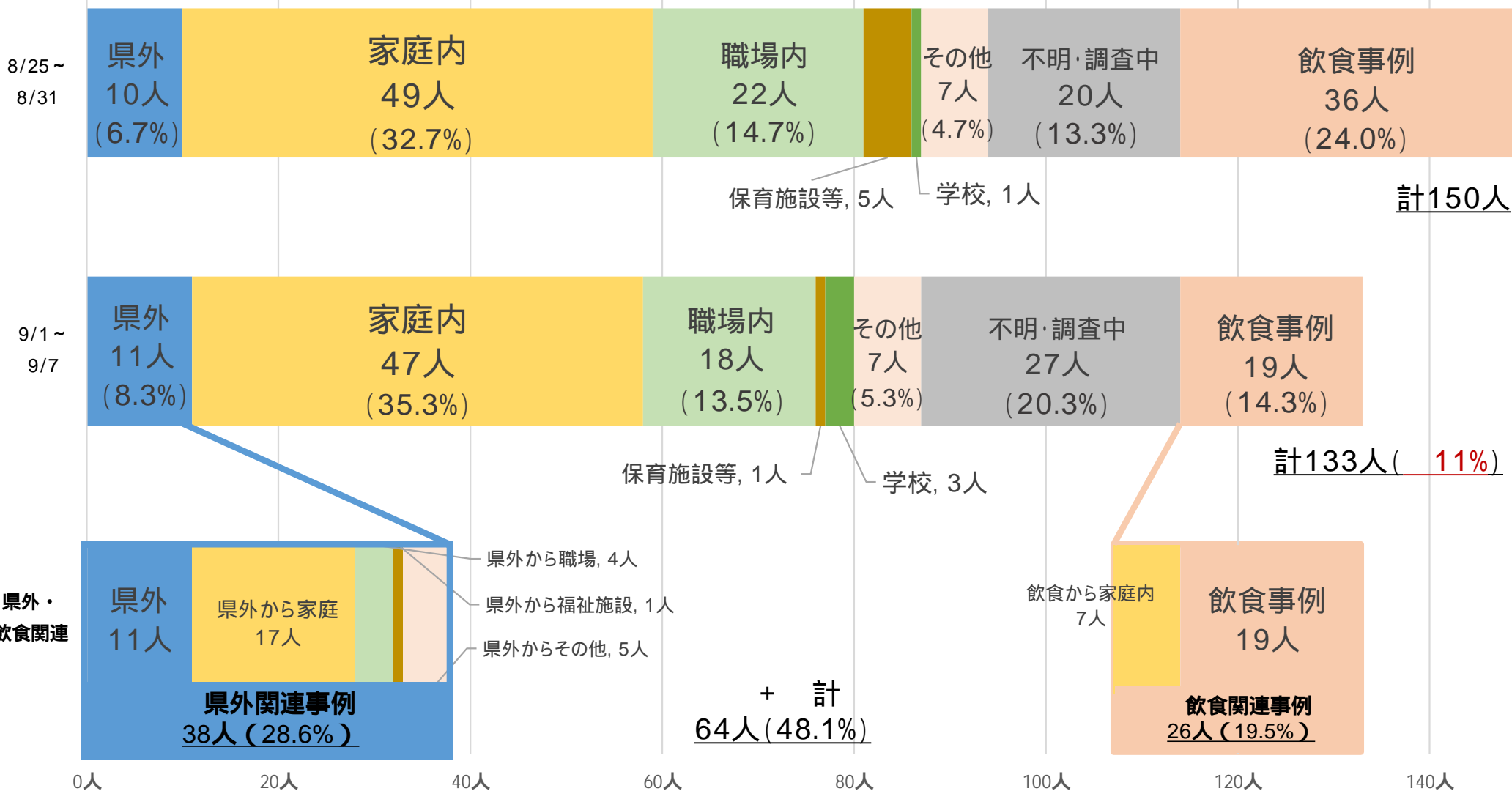
感染事例分析(長崎市)

感染者数は**減少傾向で推移(18%)**
県外由来や家庭内での感染者数も減少



感染事例分析(佐世保市)

感染の減少スピードが鈍く、県外や飲食、不明割合が高い



県内の人流の状況

引用: Papilio(人流データ定点可視化サービス) by 株式会社Agoop

《日中(15時時点)》

まん延防止等重点措置期間(8/27~)

浜町アーケード周辺	8/27 (金)	8/28 (土)	8/29 (日)	8/30 (月)	8/31 (火)	9/1 (水)	9/2 (木)	9/3 (金)	9/4 (土)	9/5 (日)	9/6 (月)	9/7 (火)	9/8 (水)
前年比	2%	19%	14%	0%	35%	20%	12%	8%	1%	34%	23%	10%	4%
前々年比	19%	11%	13%	27%	1%	29%	30%	38%	23%	42%	34%	23%	15%

佐世保駅周辺	8/27 (金)	8/28 (土)	8/29 (日)	8/30 (月)	8/31 (火)	9/1 (水)	9/2 (木)	9/3 (金)	9/4 (土)	9/5 (日)	9/6 (月)	9/7 (火)	9/8 (水)
前年比	13%	5%	18%	2%	8%	42%	29%	22%	0%	36%	83%	2%	25%
前々年比	9%	16%	27%	4%	1%	6%	11%	22%	24%	4%	3%	14%	19%

《夜間(21時時点)》

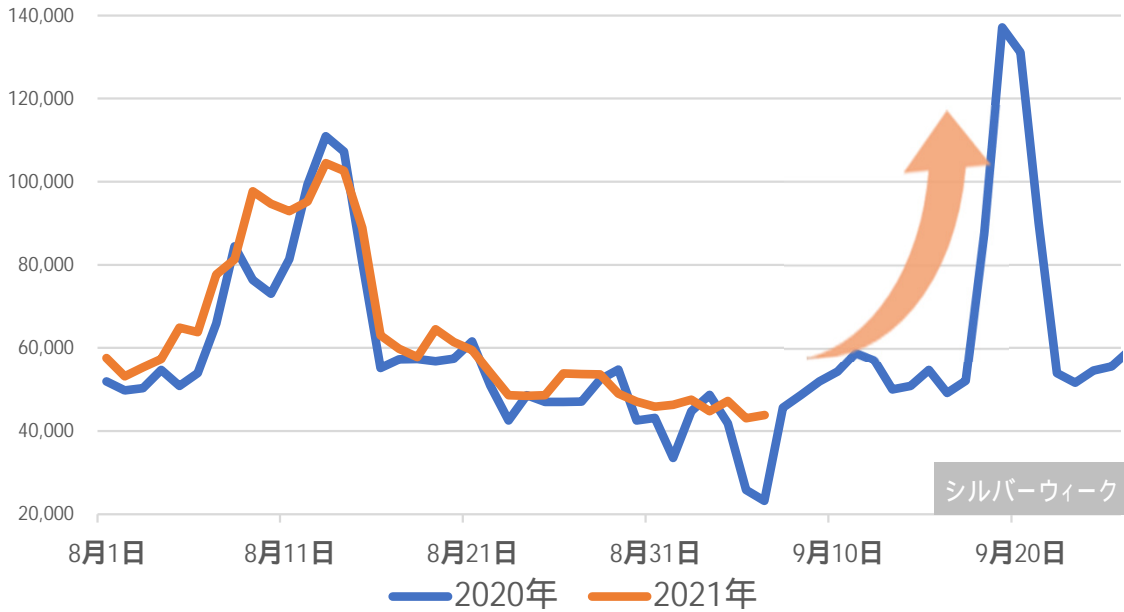
思案橋周辺	8/27 (金)	8/28 (土)	8/29 (日)	8/30 (月)	8/31 (火)	9/1 (水)	9/2 (木)	9/3 (金)	9/4 (土)	9/5 (日)	9/6 (月)	9/7 (火)	9/8 (水)
前年比	42%	42%	18%	14%	14%	0%	18%	50%	36%	15%	14%	27%	48%
前々年比	68%	64%	48%	51%	54%	52%	54%	77%	68%	57%	55%	58%	60%

佐世保四ヶ町周辺	8/27 (金)	8/28 (土)	8/29 (日)	8/30 (月)	8/31 (火)	9/1 (水)	9/2 (木)	9/3 (金)	9/4 (土)	9/5 (日)	9/6 (月)	9/7 (火)	9/8 (水)
前年比	23%	24%	29%	34%	22%	6%	29%	37%	35%	43%	7%	42%	27%
前々年比	58%	42%	44%	48%	33%	39%	39%	50%	62%	35%	56%	57%	42%

シルバーウィーク期間における人流の状況

《県外からの来県者の状況》

引用: Papilio(人流データ定点可視化サービス) by (株)Agoop



▶ **SW期間**は、お盆の帰省自粛の反動も予想され、県外から多数の来県が見込まれる

《来県者の内訳》

2020年のシルバーウィーク(9/19~9/27)中の県外者の内訳

都道府県	割合
福岡県	36.8%
佐賀県	22.3%
熊本県	5.8%
東京都	4.4%
大分県	3.4%

▶ 緊急事態宣言地域
まん延防止等重点措置地域
からの来県者が**9割超**

▶ **福岡県**からの来県者が全体の**約4割**

現状のまとめ

《感染状況》

▶ 県全体の感染状況は改善傾向で推移しているが、佐世保市では依然として**すべての指標が県ステージ5を上回る状況**

・ 最大病床使用率 (%)	79.6% (5)	68.8% (5)	佐世保市における 9/2と9/9の比較 (括弧内はステージ)
・ 新規感染者数 (10万人/週)	65.1人 (5)	49.7人 (5)	
・ 療養者数 (10万人/日)	91.0人 (5)	93.8人 (5)	

《評価》

▶ 佐世保市の感染状況は高止まりし、依然として県外との往来や飲食に起因する事例が多発しているため、外出自粛や飲食店等の時短など、**人との接触機会を低減**するための**対策の継続**が必要

▶ 今月末には**シルバーウィーク**を控えており、県外から感染が持ち込まれ、家庭内で拡大することが予想されることから、県下全域において、**県境対策**や**家庭内における感染防止対策**の徹底が重要

ステージの判断等について (9/13~)

- 佐世保市は感染段階【ステージ5】を継続
- その他市町については【ステージ5】から【ステージ4】に引き下げ
- 県独自の「緊急事態宣言」は佐世保市を除き解除

感染段階対応の目安

ステージ1	ステージ2	ステージ3	ステージ4	ステージ5
<p>ステージに関わらず実施</p> <p>基本的感染予防の徹底</p> <p>常時モニタリングで感染拡大の兆候を早期探知</p> <p>感染拡大地域との不要不急の往来自粛要請</p> <p>感染拡大地域からの来県者に対する感染防止対策の呼びかけ</p> <p>国の統一基準に基づくイベント等の入場者数制限</p> <p>第三者認証店舗・宿泊施設の利用推奨の呼びかけ</p>	<p>注意報の発令</p> <p>感染が拡大している地域や業種における包括的な検査の実施</p> <p>感染が拡大している業種への訪問自粛要請</p> <p>会食時の制限</p>	<p>県外との往来自粛を要請</p> <p>県外からの来場が多数見込まれるイベント等の開催自粛・延期等要請</p>	<p>特別警戒警報</p> <p>特定市町</p> <p>発生の状況や内容に応じた対策を実施</p>	<p>緊急事態宣言</p> <p>佐世保市</p> <p>県全域</p> <p>営業時間短縮要請（飲食店・政令施設等）</p> <p>不要不急の外出自粛要請</p> <p>イベント等の開催自粛・延期等要請</p> <p>医療危機事態宣言の発令（緊急時対応病床を確保）</p> <p>まん延防止等重点措置の適用を国に要請</p> <p>感染状況次第で緊急事態措置の適用を要請</p>

まん延防止等重点措置

措置区域 長崎市・佐世保市

- 国の指定解除に伴い、9月12日で終了

長崎県 緊急事態宣言

～ 一人ひとりが危機感を持って行動を ～

- 感染が未だ危機的状況にある佐世保市は9月30日まで延長
- 感染状況の改善が見られる長崎市及びその他市町は9月12日で解除

佐世保市民の皆様へ

■ 引き続き、

県外との往来自粛

外出(特に夜の繁華街への外出)自粛

同居家族以外との会食自粛

の徹底を

時短要請期間中にも、飲食店に関連した感染事例を50件以上確認

■ 時短要請に応じない飲食店 等の利用は厳に控える

佐世保市の事業者の皆様へ

9/13
~
9/30

■ 飲食店等への時短要請 (飲食店・喫茶店営業許可を受けている飲食店・遊興施設)

- ▶ 営業時間を午後8時までに短縮
(酒類の提供は午後7時まで)

「ながさきコロナ対策認証店」は午後9時(酒類の提供は午後8時)まで

- ▶ 期間中全ての日において時短要請にご協力いただいた店舗を対象に協力金を支給



< 中小企業等 >

1日あたりの売上高()	協力金の支給額/日
8万3,333円以下	25,000円
8万3,333円超~25万円未満	1日の売上高()の3割
25万円以上	75,000円

< 大企業 >

1日あたりの売上減少額の40% 中小企業等でもこの計算方法を選択可能
上限: 「20万円」または「1日の売上高×0.3」のいずれか低い額

飲食店従業員の感染事例が多いため、**従業員の**
飲み歩きの自粛など、行動管理の徹底を

すべての県民の皆様へ

9/13
以降

① **県外**との不要不急の往来自粛
(特に県外での会食は控える)

② 同居する**家族以外**との**会食**は極力避け、
飲食店利用の際は感染防止対策を徹底

- 認証店など対策が徹底された店舗を利用
- 飲食中でも会話をするときはマスクを着用 など

③ **家庭内**における**感染対策**の徹底

- こまめな手洗い、うがい
- 定期的な換気
- 共用部分の消毒
- 風邪かな?と思ったら「かかりつけ医」か「受診・相談センター」にすぐ相談
- 食器等の共用は避ける
- タオル、歯磨き粉の共有は避ける
- 会話するときはマスクを着用

すべての事業者の皆様へ

9/13
以降

① リモートワークの推進や時差出勤等による**出勤者の縮減**



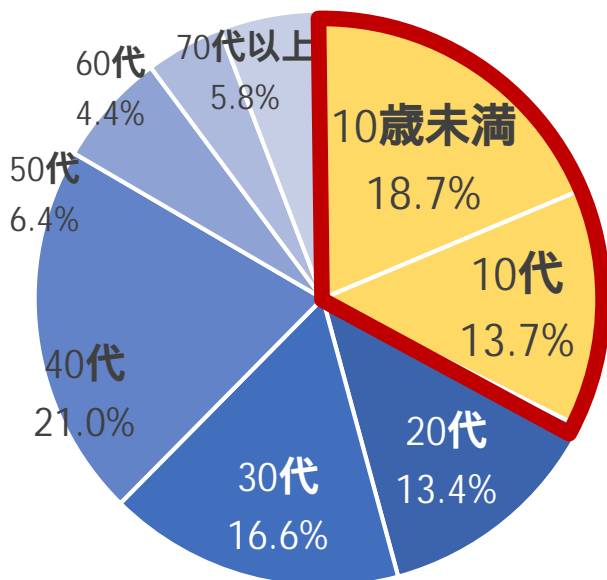
② 従業員の**行動管理・健康管理**の徹底

● N-CHATの活用など

③ 県外から不特定多数の来場が見込まれる**イベント**の**中止・延期**を検討

児童・生徒の感染防止について

新規感染者の年齢構成 (9/1 ~ 9/7)



(9/1 ~ 9/7)

	園児	小学生	中学生	高校生	計
感染者数	27名	39名	17名	12名	95名
(施設・学校内感染)	(9名)	(12名) <small>学童保育含む</small>	(3名)	(0名)	(24名)
(家庭内感染等)	(18名)	(27名)	(14名)	(12名)	(71名)

▶ 10代以下の感染者は111名 (約32%)、このうち児童・生徒は95名 (約28%)

▶ 児童・生徒の感染要因のうち家庭内等での感染が約75%

子供へ感染が広がった主な事例

- 複数の親子連れが自宅^で会食等を行い、感染が拡大
- 子供連れで県外旅行を行い、県外の友人と会食し、感染が拡大
- 兄が緊急事態宣言地域から帰省し、家庭内で感染が拡大

児童・生徒の感染防止について

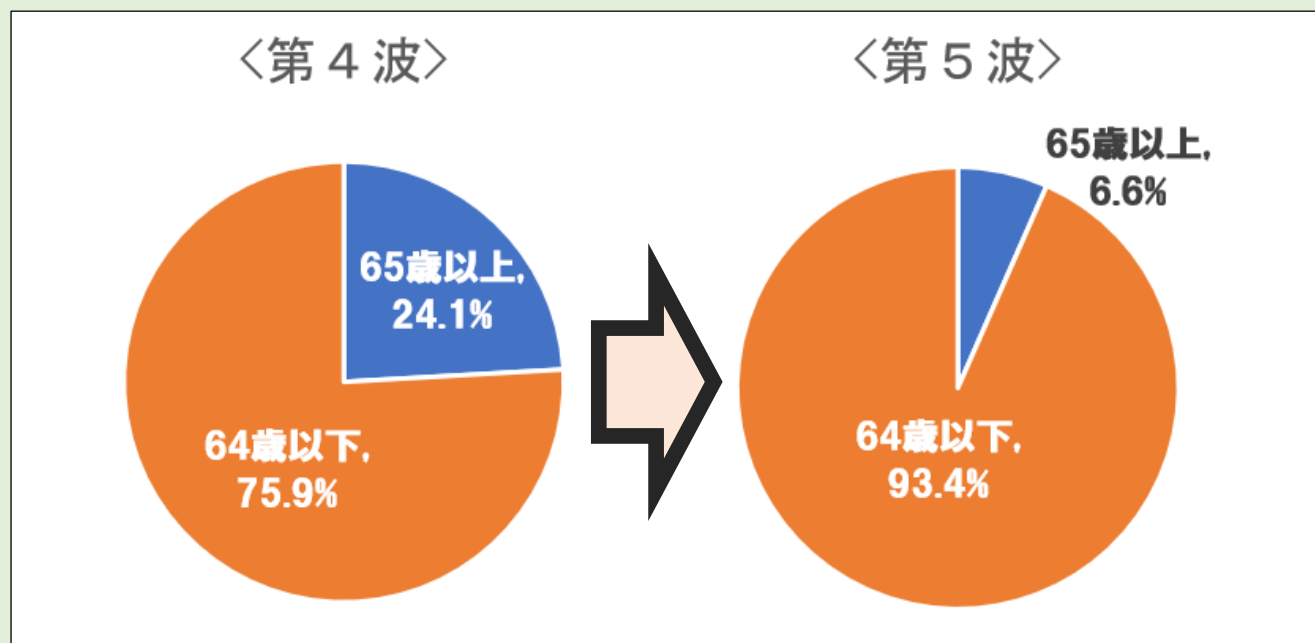
保護者等の皆様へ

- ▶ 感染を家庭内に持ち込まないよう、**節度ある行動**を心がけて
- ▶ 子供たちの**健康管理に細心の注意**を
- ▶ 子供はもとより、**家族に発熱等の風邪症状**が見られる場合は、**登校・登園は控えて**

コロナワクチン接種について

▶ ワクチン接種により、「発症」を予防する効果があります

- 高齢者のワクチン接種が進んだことにより、感染者に占める**高齢者の割合が低下**



高齢者の接種率
(9月5日時点)

1回目: 90.3%

2回目: 87.8%

- 感染者の**約94%**がワクチン「**未接種**」または「**1回のみ**」

8/16 ~ 22の新規感染者520名(接種状況不明者を除く)の内訳

コロナワクチン接種について

▶ ワクチン接種により、「重症化」を予防する効果があります

- 全県民における2回目ワクチン接種率は
 - ・第4波 収束時点で 8.6%
 - ・第5波 現時点で 49.1%
- 接種が進む第5波では感染者の重症化する割合が大幅に減少

	重症者数	重症化率
第4波	25人	1.60%
第5波	3人	<u>0.13%</u>

コロナワクチン接種について

▶ 大人の皆様方へ

子供たちを守るため積極的な接種を

▶ 若者世代の皆様へ

家族や仲間を守るため積極的な接種を

《更なる接種加速のための取り組み》

- 県の大規模接種センターの設置期間延長を検討
<現在> 10月8日まで(長崎・佐世保 両会場)
- 県の大規模接種センターにおける若者向け優先接種枠の確保を検討

医療提供体制等の強化について

各フェーズにおける確保病床数を見直し

フェーズ4 (最大確保病床数) 421床 428床 **440床** (+12床)
緊急時 490床 532床 **549床** (フェーズ4から+109床)

宿泊療養施設を追加確保するとともに、臨時の医療施設における抗体カクテル療法を開始

■ 宿泊療養施設の追加確保

- ・長崎市内： 122室 **追加確保**に向け調整中
- ・佐世保市内： 77室 **179室** (+102室())

追加確保分は9月15日から入所受入開始

■ 臨時の医療施設開設による抗体カクテル療法の開始

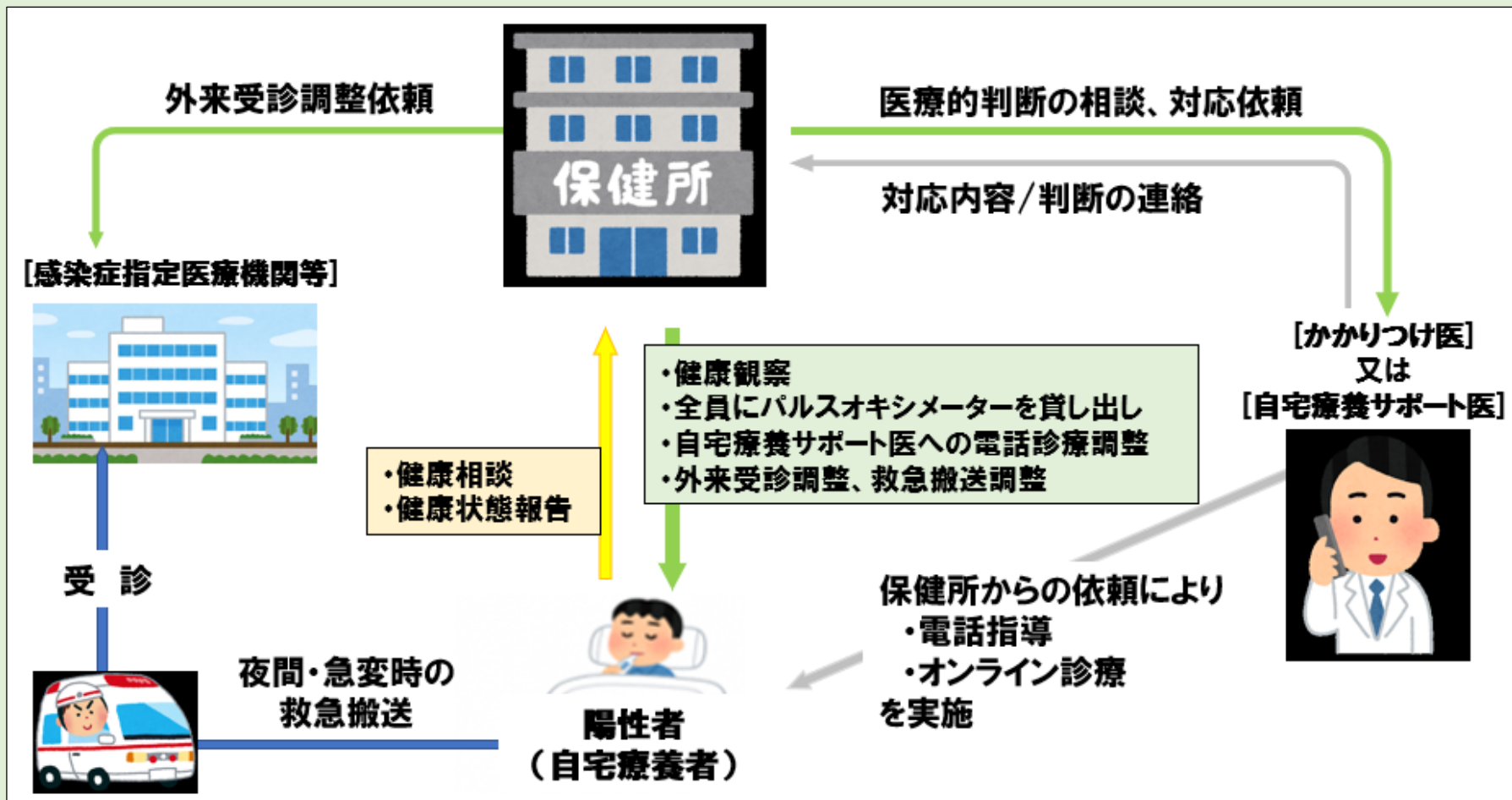
- ・長崎市内： 開始(8/26～) **9/7までに15名の患者に投与**
- ・佐世保市内： 開始予定(9/13の週～)

医療提供体制等の強化について

感染拡大時の自宅療養者に対する医療支援体制の整備

長崎市については自宅療養サポート医の運用開始(8/23~)

佐世保市については運用開始予定(9/13~)



関係連絡先について

長崎県受診・相談センター

電話番号 0120-071-126
(土日祝日含む 24時間)

長崎県新型コロナウイルス関連 人権相談窓口

電話番号 095-894-3184
相談日時 毎週月～金曜日(祝日を除く)
午前9時～午後5時45分
(水曜日は午後8時まで)

自主的なPCR検査の実施、N-CHATの活用方法等 に関する電話相談窓口(事業者・団体向け)

電話番号 080-2061-3431(一般社団法人長崎県薬剤師会)
受付時間 午前10時～12時、午後1時～4時(土日、祝日を除く)


【N-CHAT(健康管理アプリ)】



N-CHAT 検索

【COCOA(接触確認アプリ)】

iPhoneの方はこちら



Androidの方はこちら



COCOA 検索