

知事記者会見

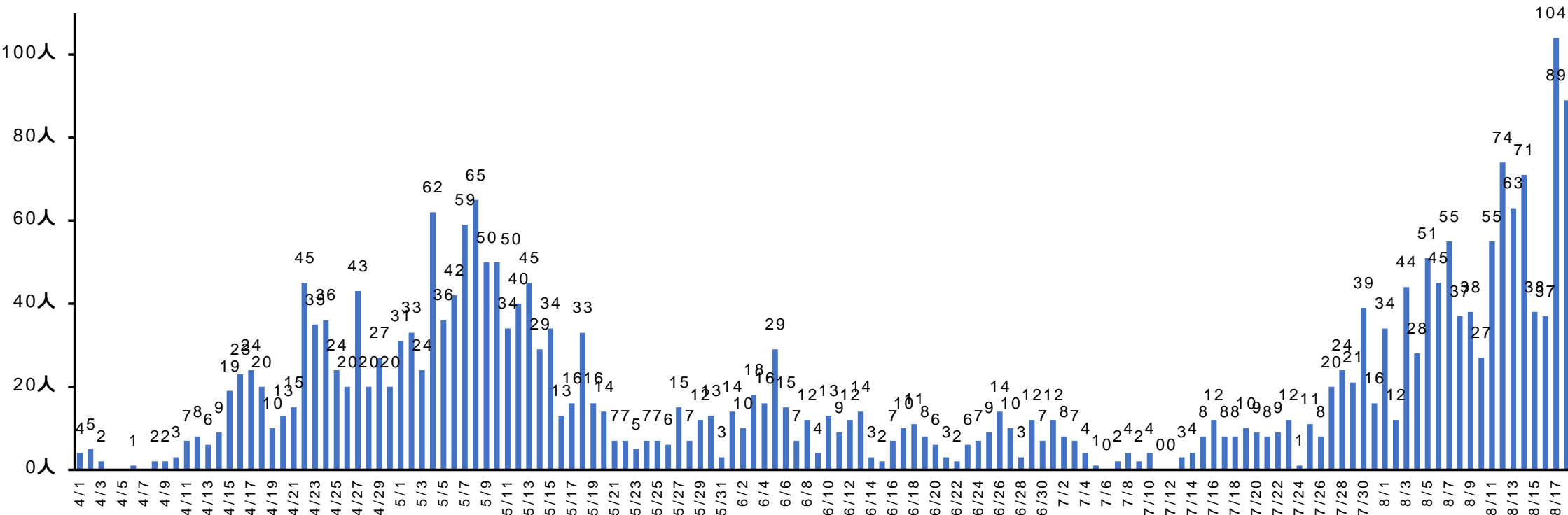
新型コロナウイルス感染症への対応について

令和3年8月19日

今回の会見のポイント

- 県下の感染段階を**ステージ5**に引き上げ、
県下全域に県独自の**緊急事態宣言**を発令
- 以下の**要請**を**9月6日(月)**まで**延長**
 - 県外との往来自粛
 - 外出自粛
 - 飲食店への営業時間短縮 など
- 「**まん延防止等重点措置**」の適用も視野に
国との情報共有や協議を継続

新規感染者数推移



公表日		8/9	8/10	8/11	8/12	8/13	8/14	8/15	8/16	8/17	8/18
新規 感染者数	全数	38	27	55	74	63	71	38	37	104	89
	初発	9	10	12	20	29	30	12	9	35	36
	(うち県外)	7	5	7	12	15	15	7	8	18	18
	(うち飲食)	2	0	1	3	4	4	1	0	3	5
	(うち不明)	0	5	4	5	0	0	0	0	0	0
	(うち調査中)	0	0	0	0	10	11	4	1	14	13
1週間計		298	281	308	331	349	365	366	365	442	476

県内の感染状況等について

主要な指標の状況

8/18公表時点

県全体	8/1	8/2	8/3	8/4	8/5	8/6	8/7	8/8	8/9	8/10	8/11	8/12	8/13	8/14	8/15	8/16	8/17	8/18
最大病床使用率	16.4%	17.3%	19.2%	19.6%	21.3%	21.3%	23.6%	25.2%	27.6%	29.9%	28.5%	31.8%	32.7%	37.4%	36.9%	39.0%	42.8%	43.9%
新規感染者数 (10万人/週)	34人 (12.3人)	12人 (12.6人)	44人 (14.4人)	28人 (14.7人)	51人 (17.0人)	45人 (17.4人)	55人 (20.3人)	37人 (20.5人)	38人 (22.5人)	27人 (21.2人)	55人 (23.2人)	74人 (24.9人)	63人 (26.3人)	71人 (27.5人)	38人 (27.6人)	37人 (27.5人)	104人 (33.3人)	89人 (35.9人)
療養者数(10万人/日) (入院+宿泊+自宅)	14.1人	14.5人	17.3人	18.7人	21.2人	23.3人	26.1人	27.6人	29.6人	31.3人	30.8人	34.6人	36.6人	39.3人	39.1人	39.2人	44.6人	48.0人
長崎市	8/1	8/2	8/3	8/4	8/5	8/6	8/7	8/8	8/9	8/10	8/11	8/12	8/13	8/14	8/15	8/16	8/17	8/18
最大病床使用率	16.3%	18.4%	19.0%	19.7%	21.1%	20.4%	23.1%	24.5%	28.6%	35.4%	31.3%	36.1%	35.4%	42.9%	46.3%	50.3%	49.0%	45.6%
新規感染者数 (10万人/週)	12人 (13.6人)	6人 (14.6人)	18人 (17.7人)	6人 (16.3人)	28人 (21.6人)	15人 (22.1人)	16人 (24.5人)	19人 (26.2人)	19人 (29.4人)	12人 (27.9人)	18人 (30.8人)	33人 (32.0人)	25人 (34.5人)	22人 (35.9人)	16人 (35.2人)	17人 (34.7人)	35人 (40.3人)	20人 (40.8人)
療養者数(10万人/日) (入院+宿泊+自宅)	16.0人	17.0人	20.6人	21.4人	26.2人	27.7人	29.8人	32.8人	36.4人	38.8人	39.1人	45.4人	47.1人	47.1人	48.3人	47.6人	52.9人	51.4人
佐世保市	8/1	8/2	8/3	8/4	8/5	8/6	8/7	8/8	8/9	8/10	8/11	8/12	8/13	8/14	8/15	8/16	8/17	8/18
最大病床使用率	29.0%	29.0%	30.1%	31.2%	37.6%	37.6%	41.9%	45.2%	46.2%	47.3%	46.2%	53.8%	54.8%	63.4%	61.3%	62.4%	67.7%	71.0%
新規感染者数 (10万人/週)	7人 (17.0人)	0人 (15.8人)	10人 (17.0人)	5人 (17.0人)	13人 (19.0人)	9人 (19.0人)	18人 (25.1人)	5人 (24.3人)	2人 (25.1人)	2人 (21.8人)	9人 (23.5人)	25人 (28.3人)	24人 (34.4人)	27人 (38.0人)	12人 (40.8人)	11人 (44.5人)	26人 (54.2人)	12人 (55.4人)
療養者数(10万人/日) (入院+宿泊+自宅)	17.8人	17.4人	21.0人	23.5人	27.5人	29.9人	34.8人	34.4人	34.8人	34.4人	33.2人	40.4人	46.9人	56.2人	55.0人	57.0人	63.5人	64.7人
長崎市・佐世保市以外	8/1	8/2	8/3	8/4	8/5	8/6	8/7	8/8	8/9	8/10	8/11	8/12	8/13	8/14	8/15	8/16	8/17	8/18
最大病床使用率	10.1%	10.6%	13.8%	13.8%	13.3%	13.8%	14.9%	16.0%	17.6%	17.0%	17.6%	17.6%	19.7%	20.2%	17.6%	18.6%	25.5%	29.3%
新規感染者数 (10万人/週)	15人 (9.7人)	6人 (10.2人)	16人 (11.4人)	17人 (12.9人)	10人 (13.3人)	21人 (13.9人)	21人 (15.9人)	13人 (15.6人)	17人 (17.2人)	13人 (16.8人)	28人 (18.4人)	16人 (19.3人)	14人 (18.3人)	22人 (18.4人)	10人 (18.0人)	9人 (16.8人)	43人 (21.3人)	57人 (25.6人)
療養者数(10万人/日) (入院+宿泊+自宅)	11.5人	11.8人	13.8人	15.3人	15.7人	18.1人	20.7人	21.9人	23.5人	25.5人	24.9人	25.8人	26.4人	28.3人	27.6人	27.4人	32.5人	39.7人

		国ステージ	国ステージ	県ステージ2	県ステージ3	県ステージ4	県ステージ5
病床使用率	病床全体	最大20%以上	最大50%以上	最大10%以上 (42床以上)	最大20%以上 (85床以上)	最大35%以上 (149床以上)	最大50%以上 (214床以上)
	重症者 用病床	最大20%以上	最大50%以上	最大10%以上 (3床以上)	最大20%以上 (7床以上)	最大35%以上 (13床以上)	最大50%以上 (19床以上)
新規感染者数 (10万人/週)		15人以上	25人以上	49人/週以上 (7人/日以上) (3.69人/10万人/週)	98人/週以上 (14人/日以上) (7.39人/10万人/週)	215人/週以上 (30人/日以上) (16.20人/10万人/週)	324人/週以上 (46人/日以上) (24.42人/10万人/週)
療養者数(10万人/日) (入院+宿泊+自宅)		20人以上	30人以上	76人/日以上 (5.7人/10万人/日)	155人/日以上 (11.7人/10万人/日)	339人/日以上 (25.5人/10万人/日)	510人/日以上 (38.4人/10万人/日)

入院医療の状況について

8月17日 19時時点の入院患者数と病床使用率(医療圏別)

医療圏	長崎	佐世保 県北	県央	県南	本土 計	五島	上五島	壱岐	対馬	合計
入院 患者数	67	66	24	10	167	10	1	3	7	188
最大 確保 病床数	147	93	74	28	342	23	17	21	25	428
病床 使用率	45.6%	71.0%	32.4%	35.7%	48.8%	43.5%	5.9%	14.3%	28.0%	43.9%

フェーズ	4	—	2	2	2	2	—
------	---	---	---	---	---	---	---

入院患者：重症1名、中等症・軽症187名

宿泊施設療養者数等：449名

回復者数：3,660名

死亡者数：69名(80代以上が約7割)

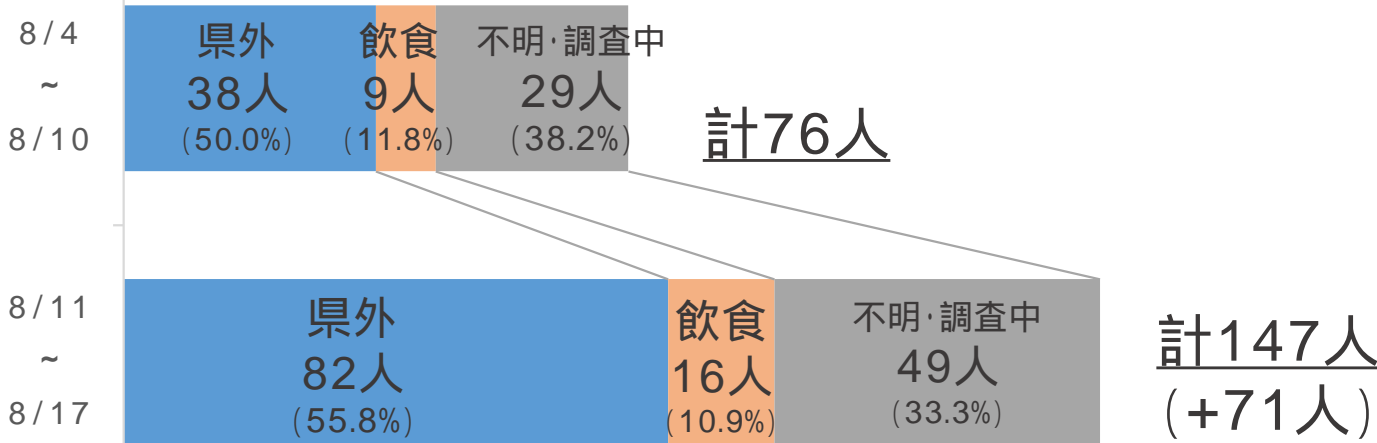
市町別発生件数(7/1 ~ 8/18 公表分)

市町名	感染者数	発生割合	人口10万/週	市町名	感染者数	発生割合	人口10万/週
長崎市	432人	36.7%	40.8人	雲仙市	19人	1.6%	9.6人
佐世保市	288人	24.5%	55.4人	南島原市	11人	0.9%	13.9人
島原市	28人	2.4%	32.1人	長与町	47人	4.0%	19.2人
諫早市	97人	8.2%	27.5人	時津町	29人	2.5%	17.0人
大村市	95人	8.1%	34.8人	東彼杵町	5人	0.4%	12.8人
平戸市	12人	1.0%	3.4人	川棚町	17人	1.4%	51.7人
松浦市	13人	1.1%	27.4人	波佐見町	6人	0.5%	13.8人
対馬市	9人	0.8%	17.0人	小値賀町	9人	0.8%	—
壱岐市	8人	0.7%	7.8人	佐々町	10人	0.8%	57.8人
五島市	30人	2.5%	74.3人	新上五島町	3人	0.3%	16.6人
西海市	9人	0.8%	11.2人	県全体	1,177人	-	35.9人

感染事例分析(県全体) 1週間比較

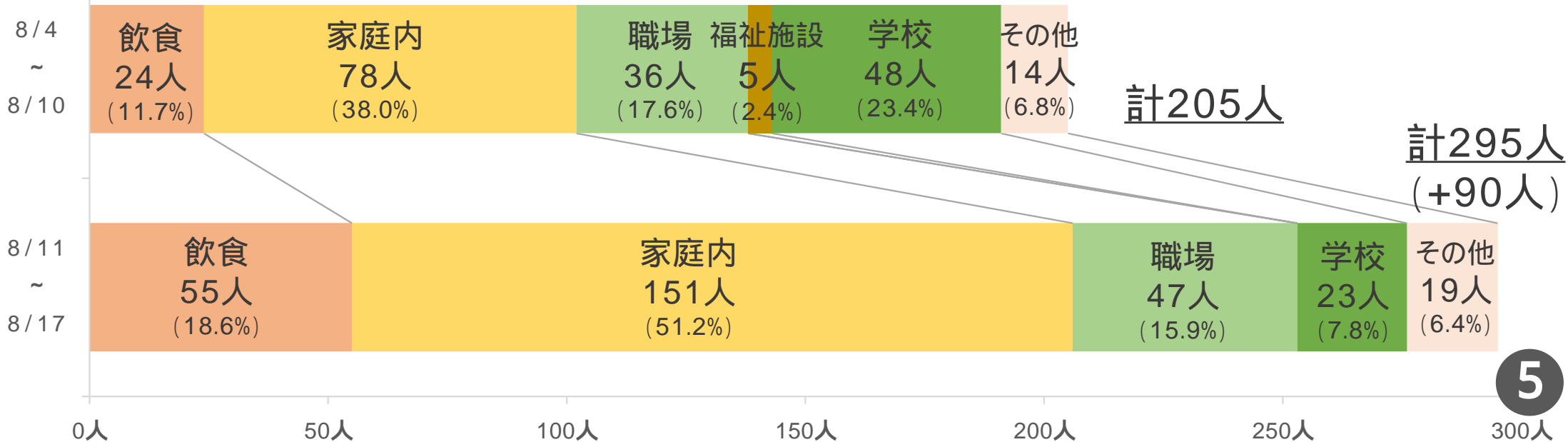
全感染事例が前週比で約1.6倍に増加

初発と考えられる感染事例の推移



計281人 **442人**
(+161人)

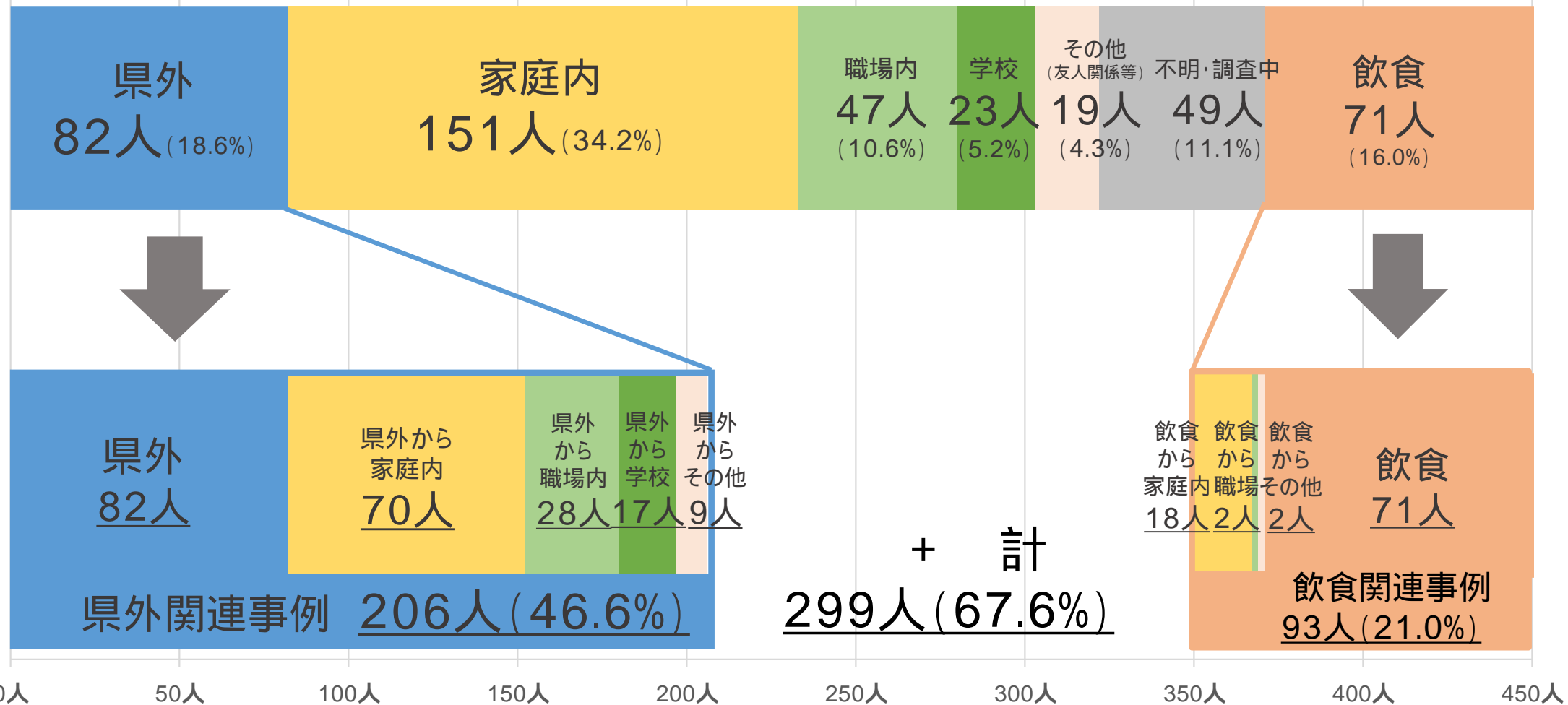
2次感染事例の推移



感染事例分析(県全体)

県外・飲食関連事例が**全事例の約7割**を占める

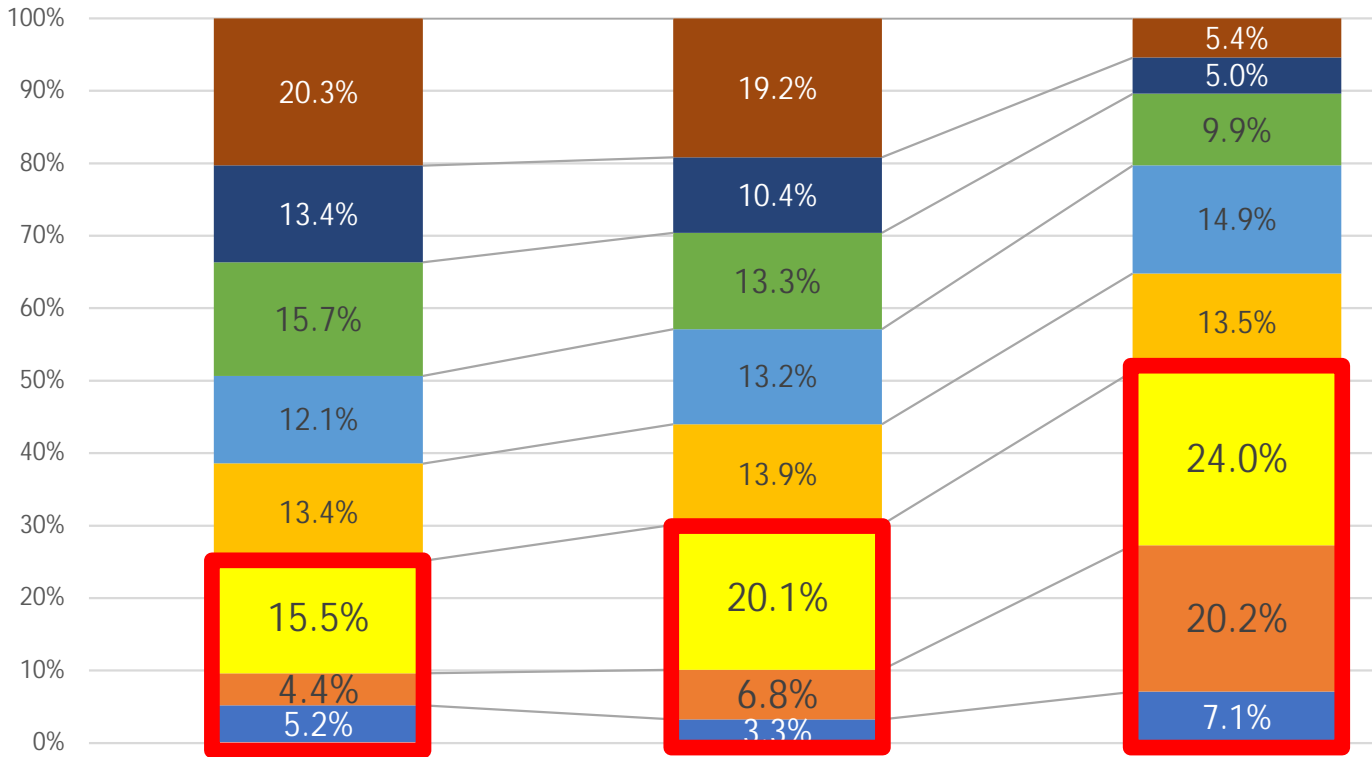
初発・2次感染の合計(8/11~8/17) 計442人



新規感染者の年齢構成

第5波では20代以下が全体の5割を超える

年齢別内訳の推移



第3波

第4波

第5波

■ 10歳未満 ■ 10代 ■ 20代 ■ 30代 ■ 40代 ■ 50代 ■ 60代 ■ 70代以上

第3波 (12/1 ~ 2/28)

第4波 (4/1 ~ 6/30)

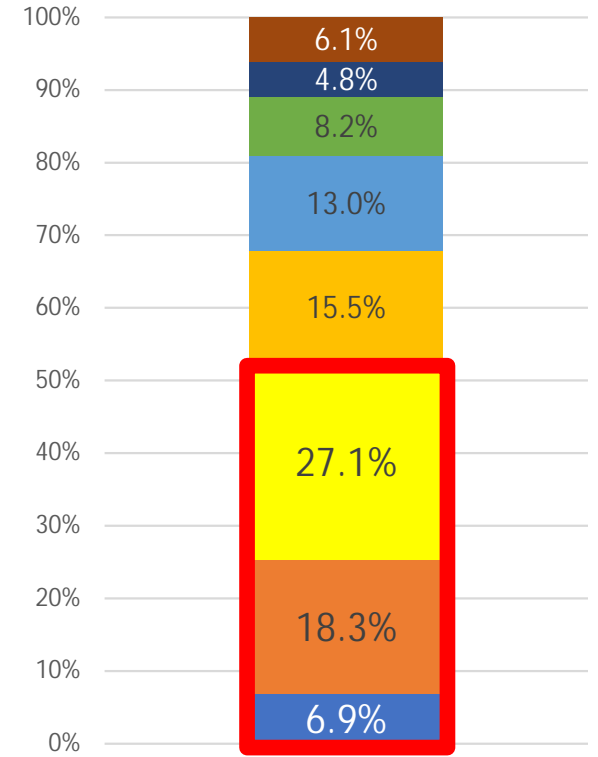
第5波 (7/1 ~ 8/18)

20代以下
平均年齢 48.3歳

30.2%
平均年齢 46.0歳

51.3%
平均年齢 33.2歳

直近1週間

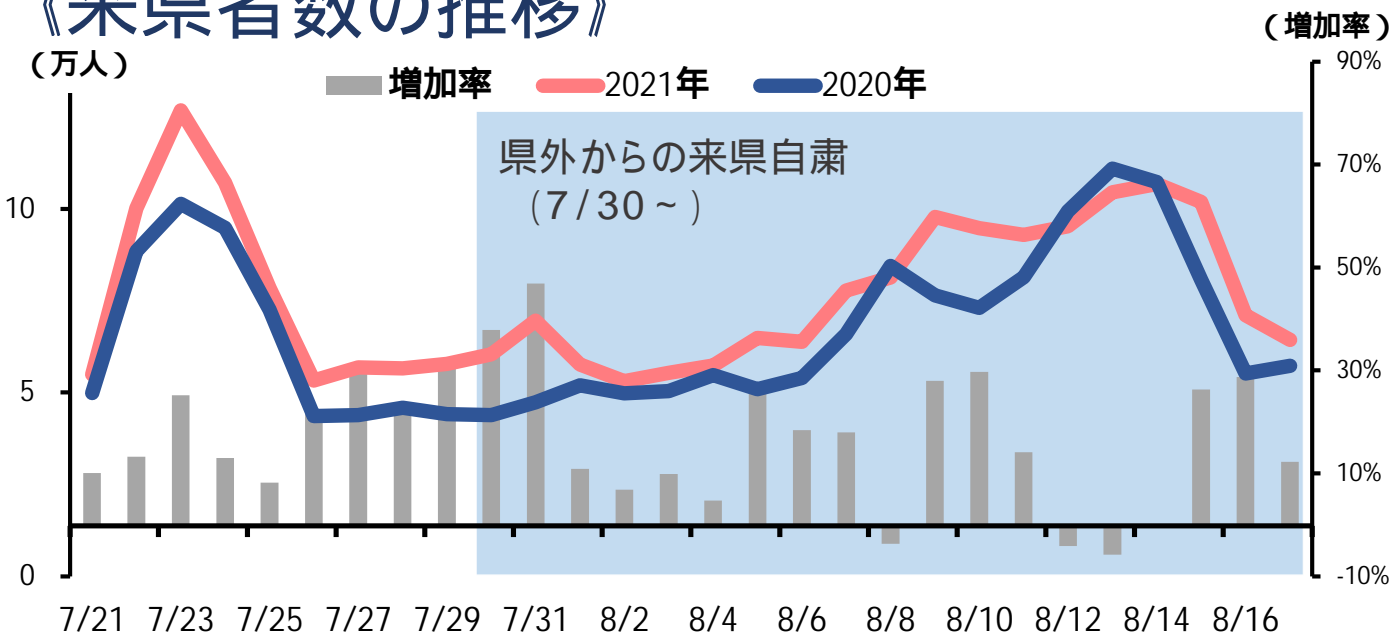


直近1週間
(8/12 ~ 8/18)

20代以下
平均年齢 32.9歳

県外からの人流の状況

《来県者数の推移》



▶ 県外からの来県自粛要請後も来県者は**増加傾向**

▶ 昨年度比、**約15%増**

《来県者の内訳》

8/1 ~ 8/17の県外者の内訳

都道府県	割合
<u>福岡県</u>	32.7%
<u>佐賀県</u>	19.1%
<u>東京都</u>	6.3%
<u>熊本県</u>	6.3%
<u>神奈川県</u>	4.3%
<u>大阪府</u>	3.8%

緊急事態宣言地域
まん延防止等重点措置地域
からの来県者が**6割超**

県内の人流の状況

引用: Papilio(人流データ定点可視化サービス) by 株式会社Agoop

《日中(15時時点)》 ▼ 外出自粛要請

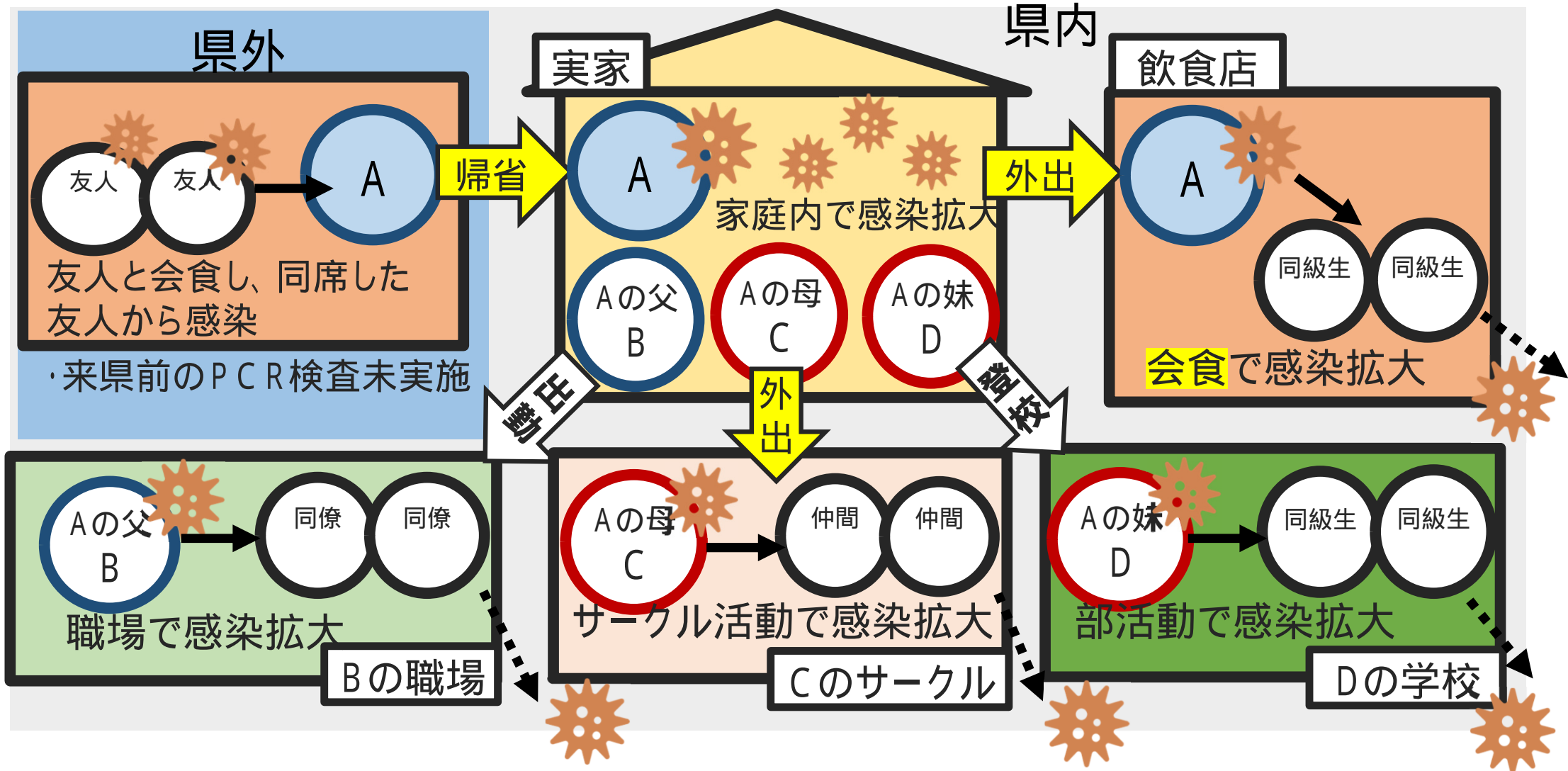
浜町アーケード 周辺	8/5 (木)	8/6 (金)	8/7 (土)	8/8 (日)	8/9 (月)	8/10 (火)	8/11 (水)	8/12 (木)	8/13 (金)	8/14 (土)	8/15 (日)	8/16 (月)	8/17 (火)
前年比	9%	15%	4%	5%	3%	8%	19%	4%	13%	12%	26%	12%	14%
前々年比	21%	38%	10%	19%	11%	36%	31%	29%	41%	52%	44%	37%	39%
佐世保駅周辺	8/5 (木)	8/6 (金)	8/7 (土)	8/8 (日)	8/9 (月)	8/10 (火)	8/11 (水)	8/12 (木)	8/13 (金)	8/14 (土)	8/15 (日)	8/16 (月)	8/17 (火)
前年比	22%	62%	26%	54%	8%	18%	25%	3%	11%	26%	12%	6%	4%
前々年比	10%	46%	11%	32%	8%	11%	18%	18%	27%	18%	31%	3%	14%

《夜間(21時時点)》

▼ 時短要請

思案橋周辺	8/5 (木)	8/6 (金)	8/7 (土)	8/8 (日)	8/9 (月)	8/10 (火)	8/11 (水)	8/12 (木)	8/13 (金)	8/14 (土)	8/15 (日)	8/16 (月)	8/17 (火)
前年比	8%	20%	26%	21%	15%	13%	36%	31%	21%	18%	35%	24%	26%
前々年比	42%	44%	33%	42%	35%	51%	60%	52%	61%	64%	49%	52%	57%
佐世保四ヶ町 周辺	8/5 (木)	8/6 (金)	8/7 (土)	8/8 (日)	8/9 (月)	8/10 (火)	8/11 (水)	8/12 (木)	8/13 (金)	8/14 (土)	8/15 (日)	8/16 (月)	8/17 (火)
前年比	31%	18%	15%	6%	9%	1%	10%	27%	25%	25%	23%	6%	20%
前々年比	3%	34%	19%	45%	19%	25%	19%	26%	40%	40%	19%	18%	34%

典型的な感染事例



▶ 緊急要請三項目 (県外往来自粛 外出自粛 家族以外との会食自粛) の徹底が重要

現状のまとめ

《感染状況》

- ▶ 新規感染者数は**県外・飲食関連事例**が約7割を占めており、依然として**高い水準**で推移

県外関連	157名 (55.9%) (8/4~8/10)	206名 (46.6%) (8/11~8/17)
飲食関連	43名 (15.3%) (8/4~8/10)	93名 (21.0%) (8/11~8/17)

《評価》

- ▶ 県外から感染が持ち込まれ、若者を中心に拡大するケースが多いことから、来県自粛を呼びかけてきたが、来県者は増加傾向で推移しており、引き続き**県境対策の徹底**が必要
- ▶ 全国的に多くの県で過去最多の感染者数が確認される中、本県においても過去最多となる104名の感染者が発生するなど、爆発的に感染が拡大していることから、**人と人との接触機会を低減**するための**対策を強化**することが必要

ステージの判断等について (8/19~)

直近の感染状況を踏まえ、**県全体**の感染段階を【**ステージ5**】に引き上げ、**県独自の「緊急事態宣言」**を発令

感染段階対応の目安

ステージ1	ステージ2	ステージ3	ステージ4	ステージ5
<p><u>ステージに関わらず実施</u></p> <p>基本的感染予防の徹底</p> <p>常時モニタリングで感染拡大の兆候を早期探知</p> <p>感染拡大地域との不要不急の往来自粛要請</p> <p>感染拡大地域からの来県者に対する感染防止対策の呼びかけ</p> <p>国の統一基準に基づくイベント等の入場者数制限</p> <p>第三者認証店舗・宿泊施設の利用推奨の呼びかけ</p>	<p>注意報の発令</p> <p>感染が拡大している地域や業種における包括的な検査の実施</p> <p>感染が拡大している業種への訪問自粛要請</p> <p>会食時の制限</p>	<p>警戒警報の発令</p> <p>県外との往来自粛を要請</p> <p>県外からの来場が多数見込まれるイベント等の開催自粛・延期等要請</p>	<p>特別警戒警報の発令</p> <p>特定市町</p> <p>発生の状況や内容に応じた対策を実施</p>	<p>緊急事態宣言</p> <p>県全域</p> <p>営業時間短縮要請（飲食店・政令施設等）</p> <p>不要不急の外出自粛要請</p> <p>イベント等の開催自粛・延期等要請</p> <p>医療危機事態宣言の発令（緊急時対応病床を確保）</p> <p>まん延防止等重点措置の適用を国に要請</p> <p>感染状況次第で緊急事態措置の適用を要請</p>

長崎県

緊急事態宣言

(8月19日から9月6日まで)

これまでにない規模・速度で感染が拡大
一人ひとりが強い危機感を持って行動を

県民の皆様へ

不要不急の

県外との往来自粛

外出自粛

家族以外との会食自粛

改めて徹底を

県民の皆様へ

家庭内でもできる限りの感染防止対策を

特に県外からの帰省者等がいる場合は徹底をお願いします

こまめな手洗い、うがい

タオル、歯磨き粉の共有は避ける

定期的に換気

(1時間に10分程度)

会話するときはマスクを着用

手で触れる共用部分を消毒

(ドアノブ、電気スイッチ、トイレなど)

発熱や咳など風邪かな？
と思ったら市販薬で済ませず「かかりつけ医」か
「受診・相談センター」
にすぐ相談

食べ物や飲み物、食器の共有は避ける

事業者の皆様へ

- ▶ 飲食店等への時短要請を9月6日(月)まで延長
感染状況によっては前倒し解除を検討
延長分についても同様に協力金を支給
- ▶ イベントは開催の中止・延期等を含め検討を
- ▶ リモートワークの推進や休暇の取得促進等による出勤者の更なる縮減
- ▶ 職員の行動管理や健康管理(N-CHATの活用等)の徹底

県有施設について

県有施設については、原則、**時短営業**または**休館**

各施設において準備ができ次第開始

政府分科会の提言において感染リスクが低いとされている美術館、博物館、図書館などについては、時短営業を実施

県立学校における対応について

- ▶ 全国大会等(予選を含む)への参加や準備を除き、**部活動は中止**

大会に向けた練習は期間を限定し平日のみ2時間程度
全国大会等から帰県する生徒のPCR検査等を検討

- ▶ **家庭での感染症対策** の徹底を改めて
保護者に呼びかけ

県外からの来訪者との接触や会食を控える 等

- ▶ 感染リスクの高い行事等 については、
中止や延期を検討

児童生徒が密集したり大声を出したりする行事や、身体接触の多い行事

医療提供体制等の強化について

- ▶ フェーズ4（最大428床）を超える緊急時対応病床を更に42床拡大し、532床の病床を確保

緊急時対応の病床数

	フェーズ4	緊急時対応	
従来:	428床	490床 (+62床)) <u>+42床</u>
拡大後:	428床	532床 (+104床)	

- ▶ 宿泊療養施設の体制についても更に強化を図る

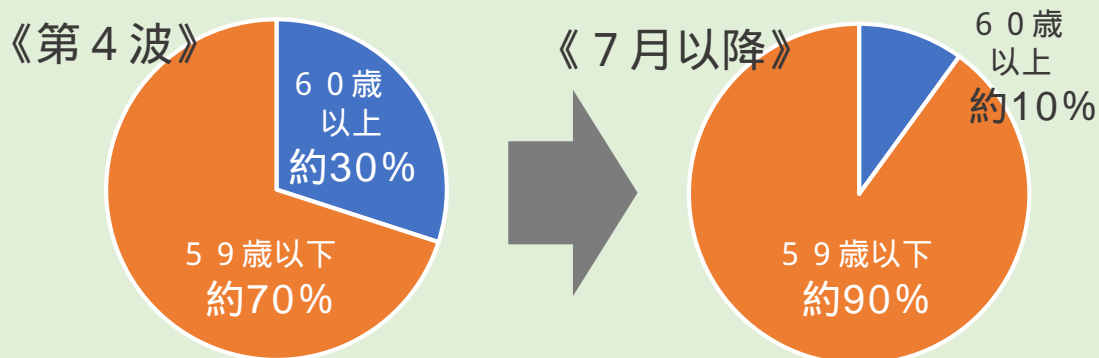
宿泊療養施設の室数（現在433室）の増加

長崎市内に続き、佐世保市内についても宿泊療養施設に臨時の医療施設を設置し、宿泊施設療養者の健康観察体制を強化（看護師の夜間配置、医師の往診等）

コロナワクチン接種について

▶ ワクチン接種により、発症(重症化)を予防する効果があります
接種券をお持ちの方の積極的な接種をお願いします

ワクチン接種が進むにつれ、陽性者に占める**高齢者の感染割合が低下**



高齢者の接種率
(8月15日時点)

1回目: 88.7%
2回目: 83.3%

感染者が**重症化する割合は大幅に減少**

	感染者数	重症者数	重症化率
第4波(4~6月)	1,559人	25人	1.60%
7月以降	1,165人	1人	<u>0.06%</u>

コロナワクチン接種について

- ▶ 県の大規模接種センターの接種対象年齢を引き下げ、接種率の更なる加速を図る

< 接種対象者 > 対象年齢拡充

○ 18歳以上の方(市町交付の接種券をお持ちの方)

【長崎会場】

実施期間 8月7日(土)～10月8日(金)

接種会場 県庁1階エントランス

【佐世保会場】

実施期間 8月13日(金)～10月8日(金)

接種会場 レオプラザホテル佐世保

その他

- ▶ 「まん延防止等重点措置」の適用も視野に、全国における適用状況や本県で現在実施している対策の効果を見極めつつ、国との情報共有や協議を継続

関係連絡先について

長崎県受診・相談センター

電話番号 0120-071-126
(土日祝日含む 24時間)

長崎県新型コロナウイルス関連 人権相談窓口

電話番号 095-894-3184
相談日時 毎週月～金曜日(祝日を除く)
午前9時～午後5時45分
(水曜日は午後8時まで)

自主的なPCR検査の実施、N-CHATの活用方法等 に関する電話相談窓口(事業者・団体向け)

電話番号 080-2061-3431(一般社団法人長崎県薬剤師会)
受付時間 午前10時～12時、午後1時～4時(土日、祝日を除く)


【N-CHAT(健康管理アプリ)】



N-CHAT 検索

【COCOA(接触確認アプリ)】

iPhoneの方はこちら



Androidの方はこちら



COCOA 検索